

Augmentation moyenne de 1,37% du compte de taxes pour les résidants de Témiscouata-sur-le-Lac

En séance spéciale tenue le 15 janvier dernier, les membres du conseil municipal ont adopté à l'unanimité les prévisions budgétaires pour l'année 2018. Ce budget, comme à chaque année, résulte d'un exercice très rigoureux de planification et de priorisation par les élus, les membres de l'équipe de direction et les employés.

D'entrée de jeu, il est important de se rappeler que les diminutions de revenus de transferts et des compensations de tenant lieu de taxes provenant des immeubles du gouvernement du Québec auront diminué de façon très significative au cours des huit (8) dernières années, ce qui représente aujourd'hui une perte cumulée de revenus de 3 445 603 \$. Malgré cela, nous pouvons vous affirmer que votre conseil de ville, en complicité avec les employés municipaux, auront toujours eu durant la période prébudgétaire, les préoccupations de fournir un très bon niveau de services aux citoyens et d'appuyer les démarches liées au développement économique de la ville, et ce, toujours en respectant leur capacité de payer.

Nous comprendrons que cet important manque à gagner (tableau A) aurait pu permettre certaines actions dont vous en auriez été les premiers à en bénéficier soit, une diminution de vos taxes foncières ou encore une offre plus étendue des services aux citoyens, et probablement des investissements additionnels à réaliser dans la programmation identifiant nos priorités relativement aux mises aux normes de nos équipements et infrastructures. À cet effet, nous vous invitons à consulter le tableau A au verso de cette page.

Il est important de vous mentionner que la collaboration déployée par toute l'équipe municipale qui a mené à la préparation de ce budget 2018 aura permis de limiter les dépenses pour nous permettre de vous présenter un compte de taxes moyen 2018 avec une variation pondérée de 1,37% par rapport à l'année 2017.

Les principaux éléments à retenir dans ces prévisions budgétaires 2018 se résument comme suit :

- Un compte de taxes stable de 2014 à 2018 pour la très grande majorité des citoyens (moyenne annuelle de -3,2 % à +1,2 % dépendamment des secteurs, de 2014 à 2018) (tableau C).
- L'optimisation des revenus et dépenses pour un budget de 9 829 451 \$ impliquant une augmentation des dépenses de fonctionnement de 2,5%, en excluant les dépenses liées à des revenus additionnels et à la mise à jour triennale de l'évaluation foncière. De plus, vous trouverez au tableau B, la ventilation des coûts du compte de taxes par département de services.
- La continuité de la saine gestion des sommes réservées à des dépenses futures obligatoires, à titre d'exemple, le grand nettoyage des bassins d'épuration du quartier Cabano estimés à ± 350 000 \$.
- L'utilisation à la baisse du surplus libre dans le budget 2018 pour une somme de 225 000 \$, comparativement à 240 000 \$ dans le budget précédent de 2017.

Nous vous invitons à consulter les tableaux C et D qui permettent de bien visualiser les impacts du budget pour chaque secteur.

Par ailleurs, la Ville poursuivra la réalisation de certains projets prévus dans son plan de développement stratégique, toujours en respectant les priorités liées à son budget.

Soyez assurés que les membres de votre Conseil, de même que l'équipe de direction de la Ville ont dans leurs préoccupations premières de vous offrir le meilleur niveau de services aux citoyens auquel vous êtes en droit de recevoir tout en vous présentant un compte de taxes raisonnable et compétitif.

Nous vous souhaitons une Excellente Année 2018 !

Votre conseil municipal

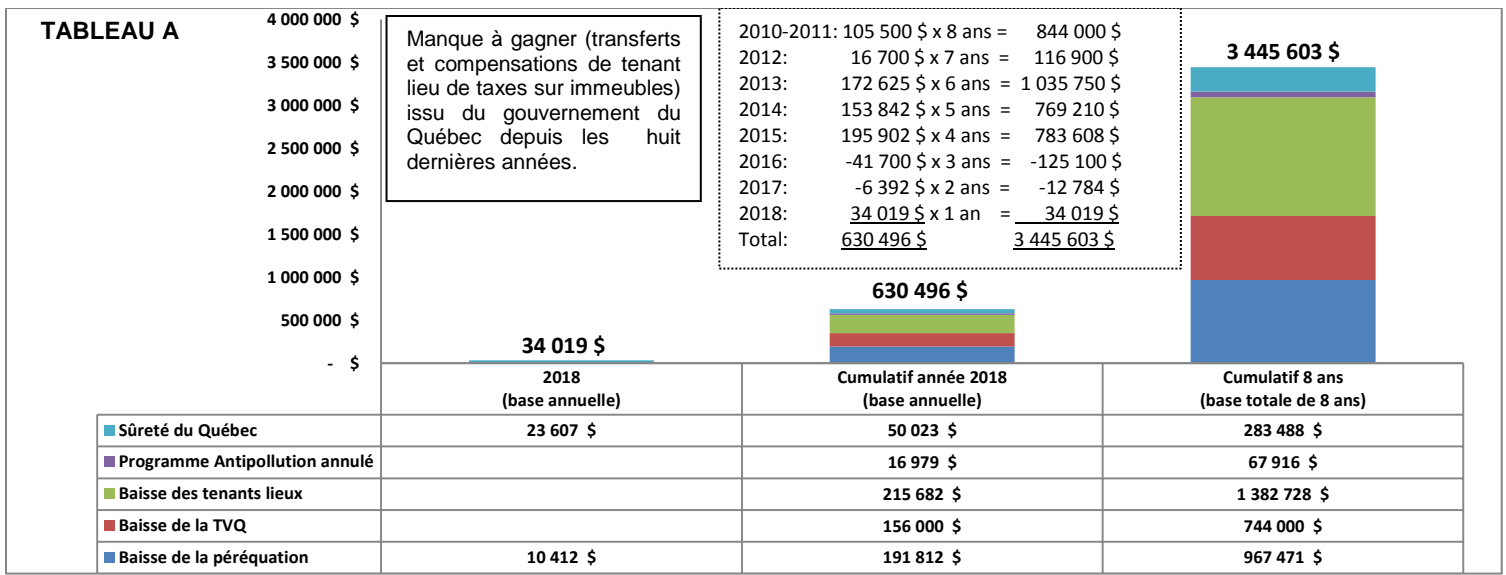
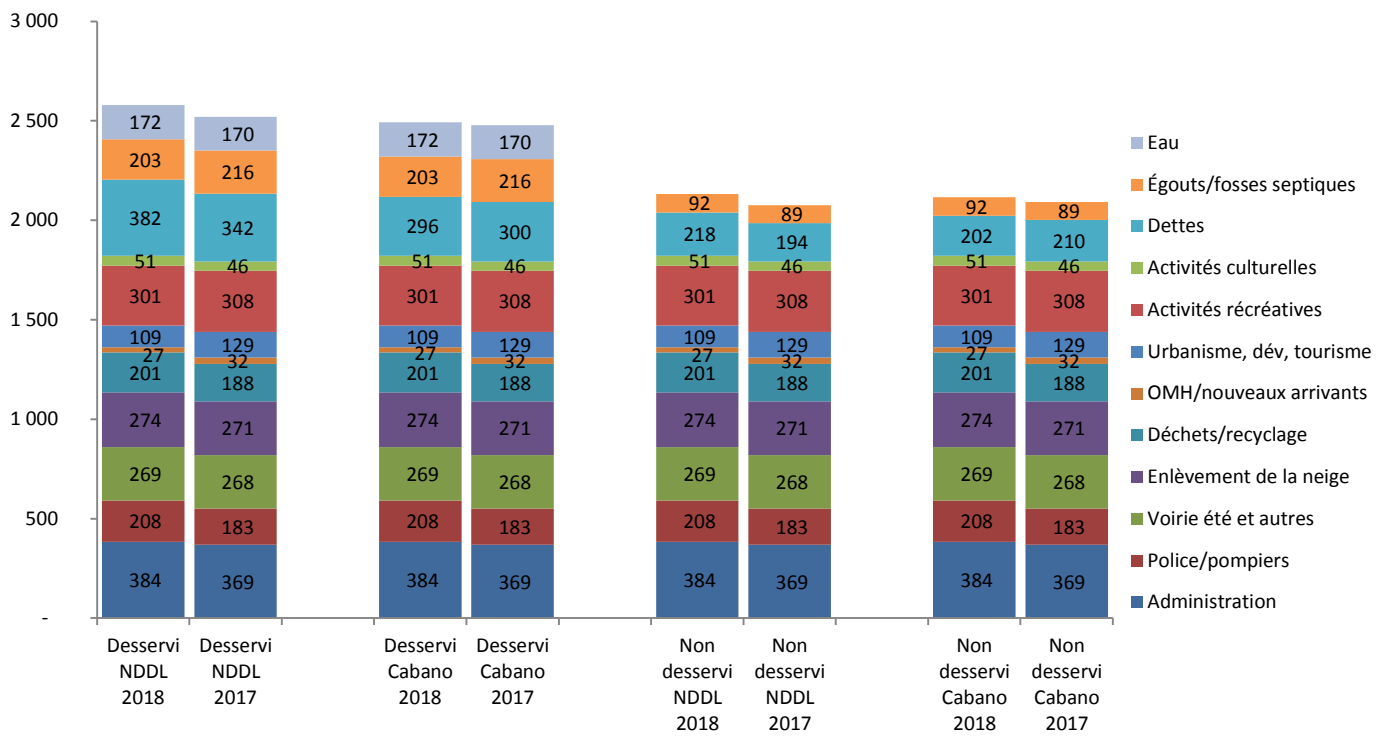


TABLEAU B

Ce graphique représente la ventilation des coûts du compte de taxes par département de services, et ce, selon les quartiers et les secteurs. Il permet plus facilement de visualiser combien coûtent les services pour la résidence moyenne de 161 285 \$. Quant au budget de fonctionnement total, excluant l'amortissement, il totalise 9 829 451 \$ en 2018.



Voici l'impact sur le compte de taxes d'une résidence moyenne de 161 285 \$, ainsi que les taux unitaires de taxes. La différence entre les quartiers (desservis et non desservis) provient uniquement des dettes acquises avant le regroupement de 2010.

TABLEAU C

Compte de taxes - Résidence de valeur moyenne

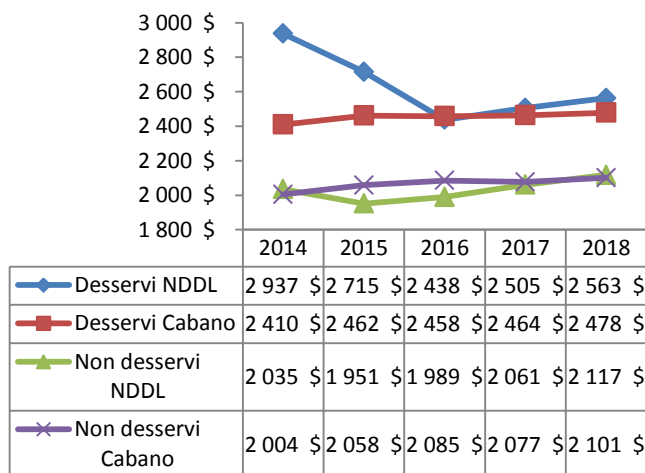


TABLEAU D

DESCRIPTION	TAUX UNITAIRES	
	2018	2017
Taxe foncière globale par 100 \$ d'évaluation – Taux de base (TB)		
Notre-Dame-du-Lac non desservi	1,14 \$	1,115 \$
Cabano non desservi et desservi	1,13 \$	1,125 \$
Notre-Dame-du-Lac desservi	1,24 \$	1,205 \$
Taxes de services et compensations sur la dette par unité		
Non desservi (pour les 2 quartiers)	293 \$	277 \$
Notre-Dame-du-Lac Desservi	579 \$	577 \$
Cabano Desservi	670 \$	664 \$
Rue Joseph-Turcot Compensation au service de la dette	179 \$	176 \$
Taux variés par 100 \$ d'évaluation		
Immeubles non résidentiels	TB + 0,30 \$	TB + 0,30 \$
Immeubles industriels	TB + 0,42 \$	TB + 0,42 \$
6 logements et plus	TB + 0,16 \$	TB + 0,16 \$

Vous pouvez également écouter en rediffusion la séance spéciale du budget sur le site Internet de la Ville au www.temiscouatasurlelac.ca en cliquant sur « Les séances du conseil municipal » où plusieurs informations supplémentaires sont expliquées.